



SIO CARNES Mercado Agroganadero de Cañuelas (MAG)

Precios e ingresos de hacienda
Semana 12 | 18 al 22 de marzo de 2024

El presente informe hace referencia a los precios de comercialización e ingreso de hacienda para las categorías bovinas con destino a faena. Abarca los datos informados en el sitio web del Mercado Agroganadero de Cañuelas (MAG) hasta el 22 de Marzo y las liquidaciones ingresadas al SIO CARNES hasta el 21 de Marzo. La semana 12 contó con tres días de operaciones habituales en el MAG y cuatro días de operaciones en el SIO. Los precios están expresados en \$/Kilo vivo.

Evolución del ingreso de hacienda y precios promedio

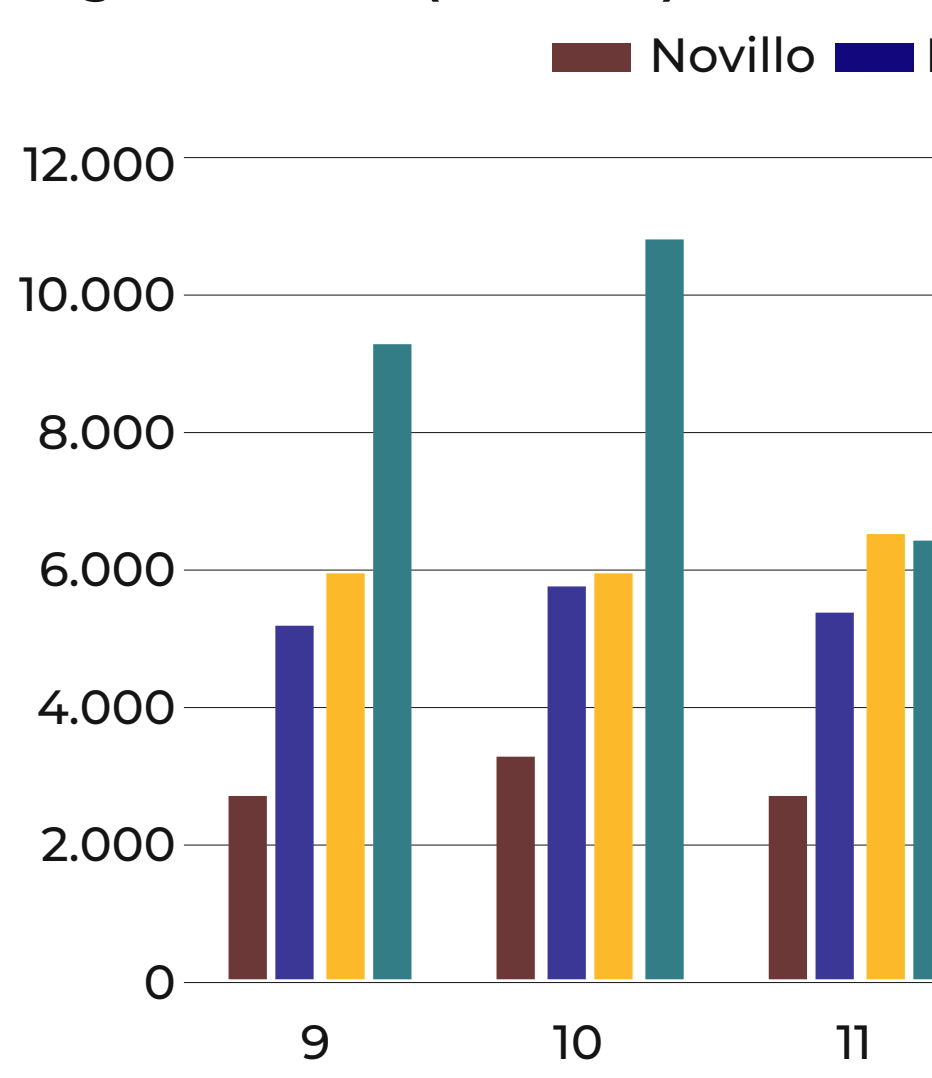
Precios con bajas generalizadas en el SIO CARNES y el MAG. Todas las categorías muestran bajas de precios. El mayor descenso fue del **Novillo** en el SIO CARNES y la **Vaca** en el MAG.

Ingreso de Cabezas con bajas en el SIO CARNES y aún más pronunciadas en el MAG. En el SIO CARNES descendieron los ingresos totales luego de dos semanas en alza; mientras que en el MAG disminuyen por segunda semana seguida.

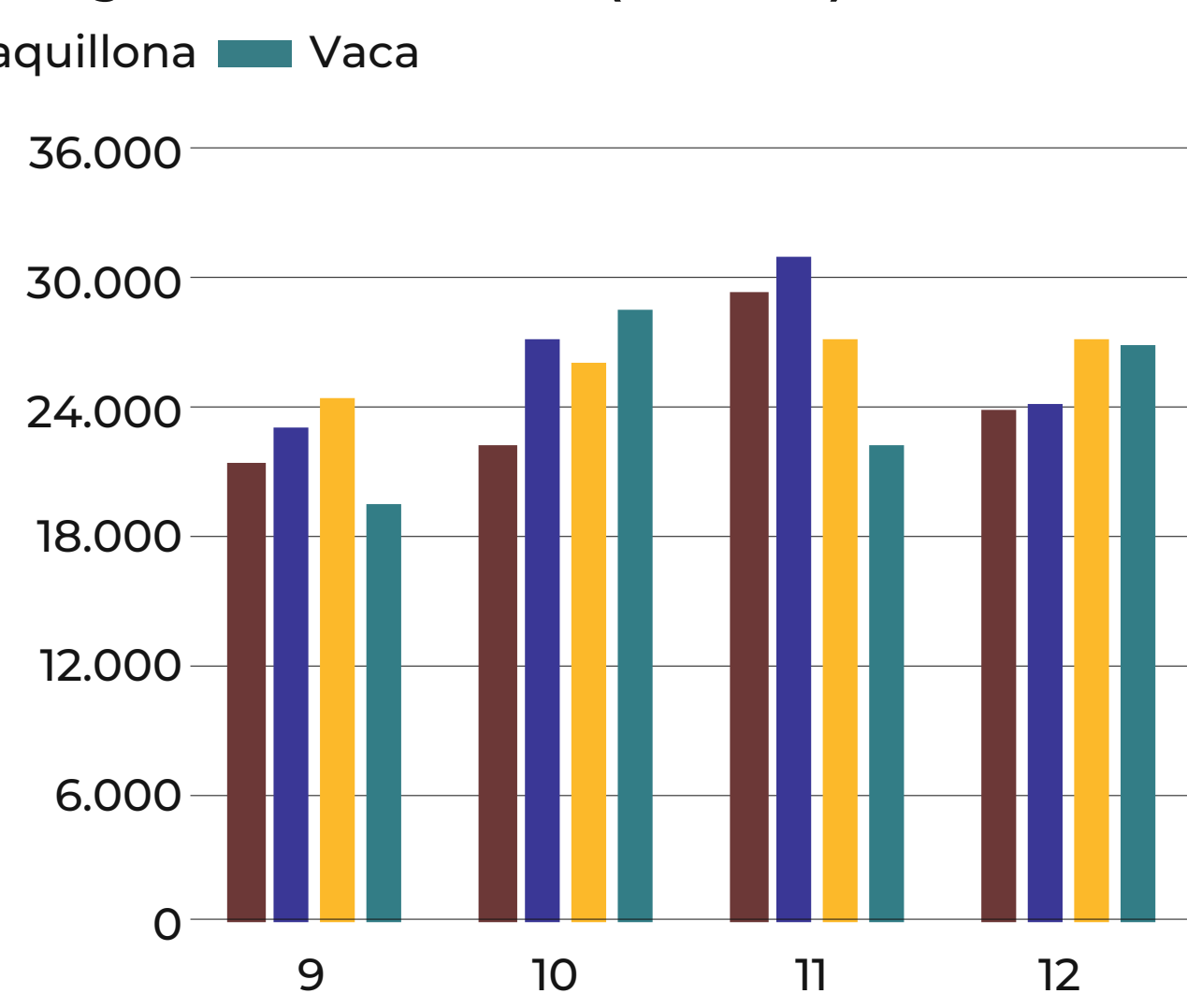
Mercados agropecuarios Monitor semanal Mercado de Hacienda								
Semana 12	Mercado Agroganadero de Cañuelas (MAG)				SIO CARNES			
	Ingresos		Precio promedio		Ingresos*		Precio promedio	
	Cab.	Var. semanal	\$/kg	Var. semanal	Cab.	Var. semanal	\$/kg	Var. semanal
Novillo	1.939	▼-27%	1.711,5	▼-2%	23.818	▼-19%	1.741,3	▼-4%
Novillito	3.736	▼-31%	1.841,4	▼-2%	24.283	▼-22%	1.641,6	▼-3%
Vaquillona	4.488	▼-31%	1.774,1	▼-1%	27.295	▼0%	1.620,5	▼-1%
Vaca	7.588	▲17%	1.009,5	▼-3%	27.037	▲21%	1.094,7	▼-1%
Total	17.751	▼-16%	-	-	102.433	▼-7%	-	-

Fuente: Sitio web MAG | Fuente: SIO CARNES
*Los datos del SIO CARNES son provisorios y sujetos a modificaciones.

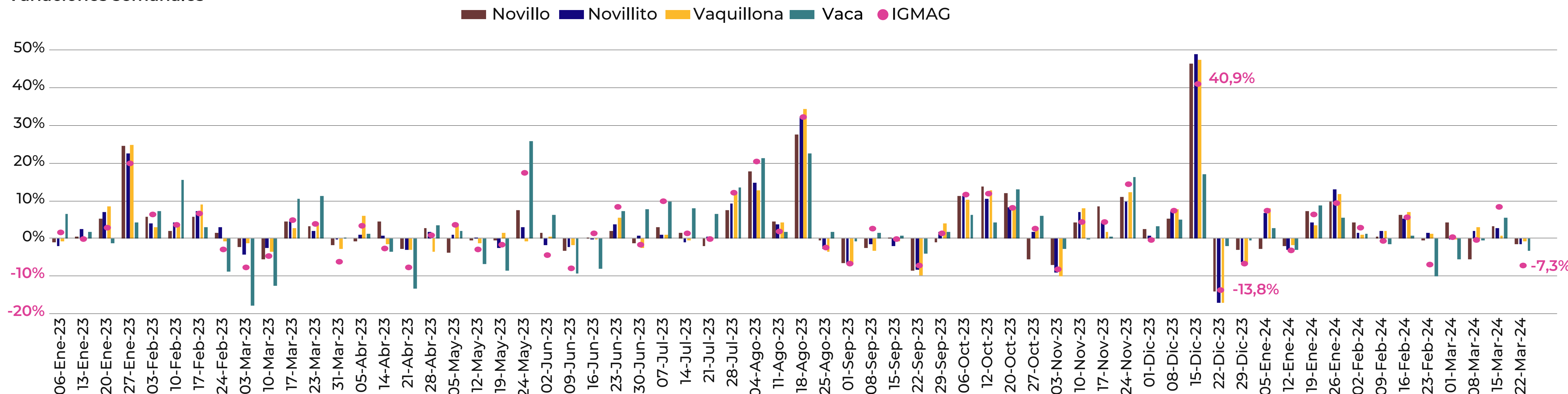
Ingresos MAG (cabezas)



Ingresos SIO CARNES (cabezas)



Mercado Agroganadero | Precios por categoría e IGMAG Variaciones semanales



Fuente: DPM-SSMA en base a Mercado Agroganadero.

Precios

Novillo y Vaca

Los precios promedio mostraron bajas tanto para el **Novillo** como para la **Vaca**, en ambos mercados bajo análisis. El precio del **Novillo** expone un descenso mayor en el SIO CARNES en comparación con el MAG, contrariamente a lo observado en la **Vaca**.

Novillo. En el SIO CARNES el precio (\$1.741,3) baja (-3,7%) mientras que en el MAG se registra un descenso menor (-1,6%) en la cotización (\$1.711,5).

Vaca. En el SIO CARNES el precio (\$1.094,7) baja (-0,8%) al tiempo que en el MAG la cotización (\$1.009,5) disminuye en mayor medida (-3,2%).

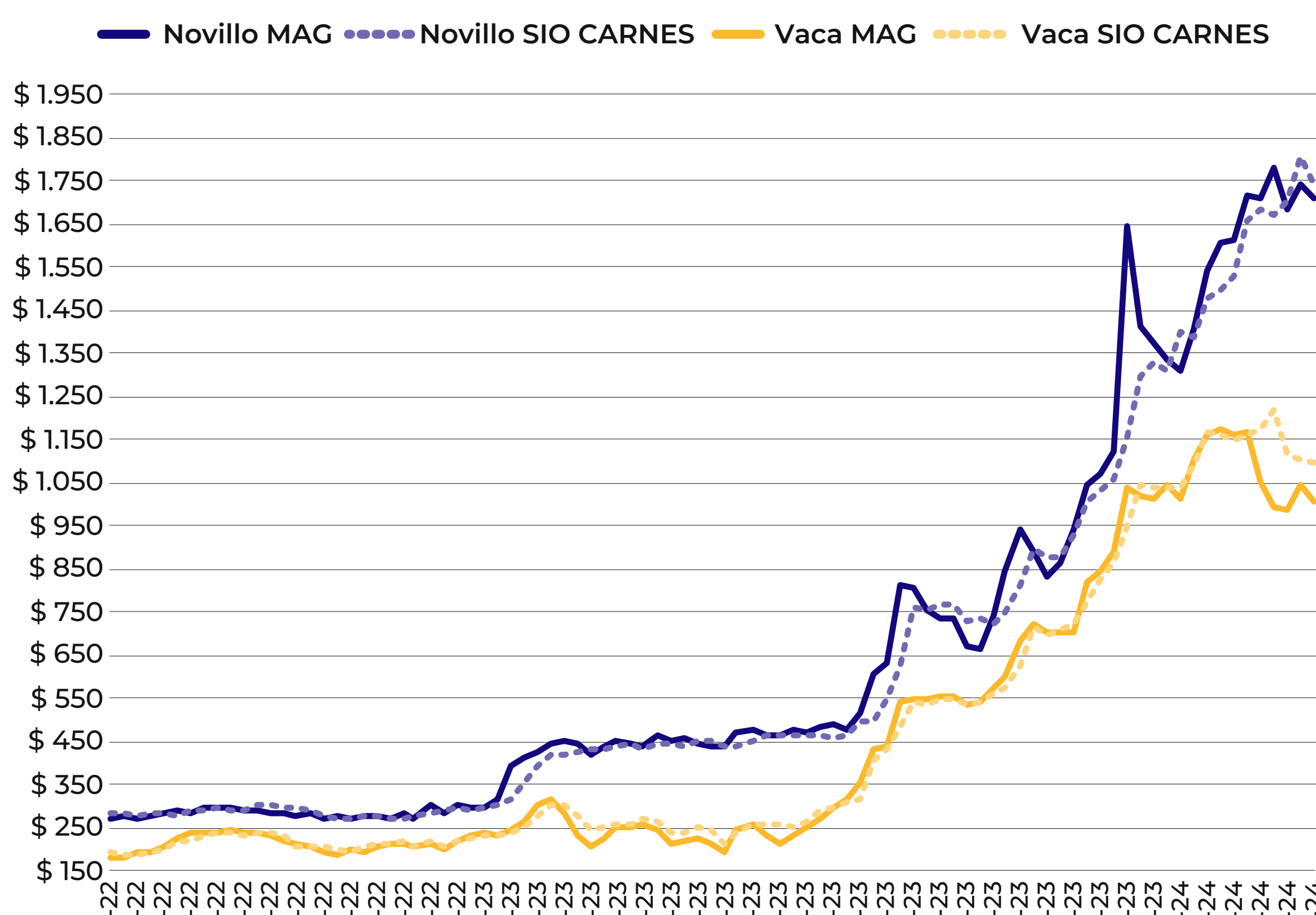
Novillito y vaquillona

Los precios de las categorías destinadas mayormente al consumo interno mostraron esta semana descensos en los dos mercados bajo análisis. La cotización del **Novillito** expone mayor merma en el SIO CARNES en comparación con el MAG, mientras que la **Vaquillona** disminuye su precio en proporciones similares en ambos mercados.

Novillito. En el SIO CARNES el descenso (-2,9%) lleva la cotización a \$1.641,6 mientras que en el MAG el precio baja en menor medida (-1,6%) alcanzando un valor promedio de \$1.841,4.

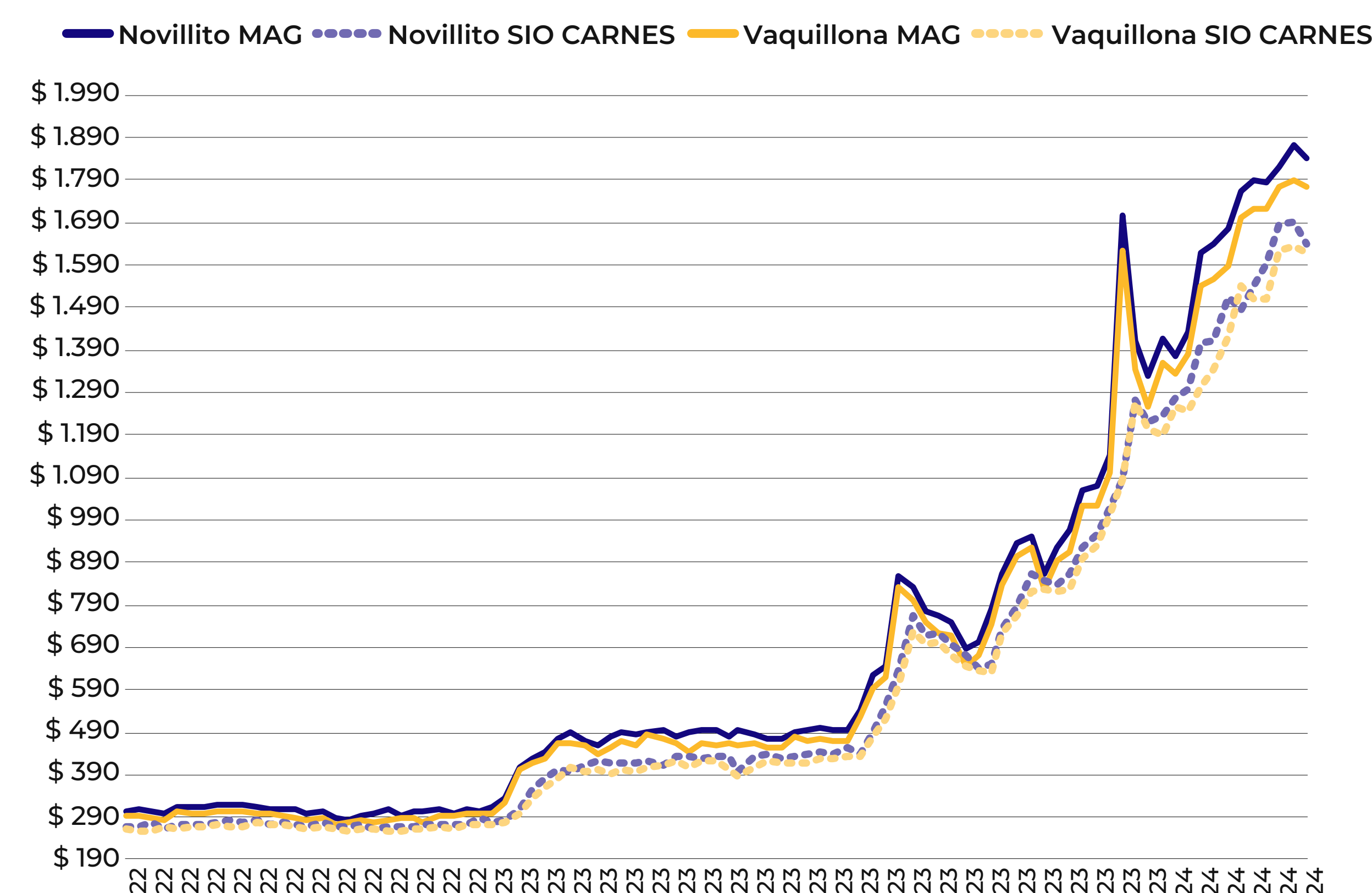
Vaquillona. En el SIO CARNES el precio (\$1.620,5) registra un leve descenso (-0,8%) mientras que en el MAG la cotización (\$1.774,1) baja de forma similar (-0,9%).

Precios semanales de novillo y vaca



Fuente: DPM-SSMA en base a SIO CARNES y MAG.

Precios semanales de novillito y vaquillona (\$/Kg. vivo)



Fuente: DPM-SSMA en base a SIO CARNES y MAG.

Ingreso de cabezas

El ingreso de cabezas disminuye tanto en el SIO CARNES y como en el MAG. El SIO CARNES baja la comercialización esta semana debido a menores ingresos en todas las categorías a excepción de la **Vaca**. En el MAG, se registró un importante descenso en la entrada total de hacienda como consecuencia de bajas en todas las categorías, salvo en la **Vaca**.

SIO Carnes. El descenso semanal alcanzó el 7%, siendo apenas 1% superior al promedio de las últimas 4 semanas. El **Novillito** muestra ingresos promedio 22% inferiores a los de la semana previa mientras que el **Novillo** (-19%) desciende en menor magnitud y la **Vaquillona** solo baja marginalmente. Por su parte, la **Vaca** (+21%) es la única categoría que sube la cantidad de animales comercializados.

MAG. El movimiento semanal marcó una baja del 16%, resultando 25% menor al promedio de las últimas 4 semanas. Las categorías livianas (-31%) registran el mayor descenso semanal seguidas por el **Novillo** (-27%). Por su parte, solo la **Vaca** (+17%) registra un aumento en la cantidad de hacienda comercializada esta semana.

Otras referencias de precios - Remates

Los precios comercializados en remates del interior que se exhiben buscan ser orientativos y como referencia adicional al SIO CARNES y MAG para una mejor interpretación de la dinámica del mercado.

Para la semana de referencia se relevan **ocho remates que involucran un total de 2.848 animales** para las categorías bajo análisis.

Buenos Aires - Claraz				
20 de marzo de 2024 - 572 cabezas				
Categorías	Cabezas	P. Kilo Mín.	P. Kilo Máx.	P. Kilo Prom.
Vacas gordas	190	\$ 1.110,0	\$ 1.330,0	\$ 1.225,6
Vaca Manuf./Conserva	356	\$ 760,0	\$ 1.050,0	\$ 903,1
Novillos	12	\$ 1.600,0	\$ 1.680,0	\$ 1.640,0
Vaquillonas	14	\$ 1.180,0	\$ 1.490,0	\$ 1.255,7

La Pampa - Miguel Cané				
19 de marzo de 2024 - 567 cabezas				
Categorías	Cabezas	P. Kilo Mín.	P. Kilo Máx.	P. Kilo Prom.
Vacas gordas	56	\$ 1.150,0	\$ 1.320,0	\$ 1.224,3
Vaca Manuf./Conserva	292	\$ 600,0	\$ 1.100,0	\$ 803,4
Novillitos	27	\$ 1.620,0	\$ 1.710,0	\$ 1.693,3
Novillos	39	\$ 1.550,0	\$ 1.690,0	\$ 1.636,4
Vaquillonas	153	\$ 1.530,0	\$ 1.700,0	\$ 1.616,0

Buenos Aires - Tornquist				
21 de marzo de 2024 - 497 cabezas				
Categorías	Cabezas	P. Kilo Mín.	P. Kilo Máx.	P. Kilo Prom.
Vacas gordas	73	\$ 1.000,0	\$ 1.200,0	\$ 1.125,3
Vaca Manuf./Conserva	416	\$ 600,0	\$ 1.120,0	\$ 860,0
Novillos	8	\$ 1.300,0	\$ 1.300,0	\$ 1.300,0

Río Negro - Río Colorado				
20 de marzo de 2024 - 424 cabezas				
Categorías	Cabezas	P. Kilo Mín.	P. Kilo Máx.	P. Kilo Prom.
Vacas gordas	24	\$ 900,0	\$ 1.320,0	\$ 1.076,1
Vaca Manuf./Conserva	400	\$ 550,0	\$ 900,0	\$ 749,9

Buenos Aires - Bahía Blanca				
21 de marzo de 2024 - 335 cabezas				
Categorías	Cabezas	P. Kilo Mín.	P. Kilo Máx.	P. Kilo Prom.
Vacas gordas	18	\$ 1.050,0	\$ 1.220,0	\$ 1.159,4
Vaca Manuf./Conserva	316	\$ 550,0	\$ 1.060,0	\$ 806,9
Vaquillonas	1	\$ 1.270,0	\$ 1.270,0	\$ 1.270,0

La Pampa - Victoria				
21 de marzo de 2024 - 186 cabezas				
Categorías	Cabezas	P. Kilo Mín.	P. Kilo Máx.	P. Kilo Prom.
Vaca Manuf./Conserva	185	\$ 600,0	\$ 1.280,0	\$ 813,5
Novillos	1	\$ 1.500,0	\$ 1.500,0	\$ 1.500,0

Buenos Aires - Laprida				
20 de marzo de 2024 - 137 cabezas				
Categorías	Cabezas	P. Kilo Mín.	P. Kilo Máx.	P. Kilo Prom.
Vacas gordas	10	\$ 1.140,0	\$ 1.300,0	\$ 1.220,0
Vaca Manuf./Conserva	127	\$ 610,0	\$ 1.000,0	\$ 787,2

La Pampa - Victoria				
20 de marzo de 2024 - 130 cabezas				
Categorías	Cabezas	P. Kilo Mín.	P. Kilo Máx.	P. Kilo Prom.
Vacas gordas	2	\$ 1.320,0	\$ 1.320,0	\$ 1.320,0
Vaca Manuf./Conserva	102	\$ 800,0	\$ 1.000,0	\$ 931,8
Novillos	4	\$ 1.300,0	\$ 1.300,0	\$ 1.300,0
Vaquillonas	22	\$ 1.650,0	\$ 1.650,0	\$ 1.650,0

Fuente: DPM-SSMA en base a Entre Surcos y Corrales.

